



# VISIONS

Bildungseinrichtungen



## ► Brandschutz-Schaukästen

### Material:

- Schaukästen und Wandvitriren frontal verglast
- ESG Sicherheitsglas
- Umlaufender Aluminiumrahmen  
50x15, 35x15 u. 140x15 mm
- Drehflügel oder Schiebetüren je nach Ausführung
- Aussenschaukästen mit horizontaler Flügeltür
- Wandvitriren wahlweise mit höhenverstellbaren Glasfachböden
- wandhängende Ausführungen in 35 Modellen
- Zylinderschlosssystem
- Wandmontagebeschläge und Konstruktion in stabilem Stahl
- Rahmenprofile wahlweise in RAL-Farbe
- Rahmenprofile wahlweise ECKIG und HALBRUND
- LED Beleuchtungssysteme





## Möbel für Menschen... Brandschutz – Prävention und Sicherheit

Als Hersteller von modernen Einrichtungssystemen sind wir uns der Verantwortung in Bezug auf Aufklärung und Sensibilisierung unserer Kunden bezüglich geeigneter Brandschutzmaßnahmen bewußt. Unterschiedliche Bereiche und Räume stellen komplexe Anforderungen an den Brandschutz.

Die Bauvorschriften verweisen dabei hinsichtlich des Brandschutzes auf die Einhaltung der DIN 4102. In dieser Norm ist das Brandverhalten von Baustoffen und Bauteilen geregelt. Da viele Möbel jedoch aus einem Materialmix bestehen, muss hier mit besonderer Sorgfalt hingeschaut werden. Die in diesem Katalog mit der Baustoffklasse B1 nach DIN 4102 gekennzeichneten schwer entflammaren Produkte gewährleisten die für viele Raumsituationen geforderten Schutzmaßnahmen. Im Einzelfall stimmen Sie sich bitte mit den zuständigen Behörden und der für Sie zuständigen Bauaufsicht vor Ort ab.



► Brandschutz-Standvitrinen

## Geprüfte Sicherheit

Mit dem GS Zeichen setzen wir Maßstäbe und geben Ihnen die Sicherheit ein geprüftes Produkt mit hohem Standard zu erwerben. Das GS-Zeichen ist ein gesetzlich geregeltes Prüfzeichen für die Produktsicherheit. Sie als Verbraucher und Anwender können bei bestimmungsgemäßem oder vorhersehbarer Verwendung des Produktes davon ausgehen, dass Ihre Sicherheit und Gesundheit nicht gefährdet wird.

Die von uns mit dem GS-Zeichen versehenen Produkte haben wir vom TÜV Rheinland prüfen lassen.



► Brandschutz-Wandvitrine






► **Ausstellungsvitrine  
mit Designgestell**

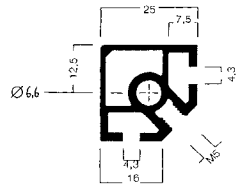




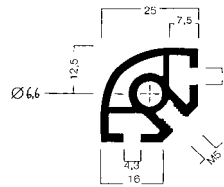
# BRANDSCHUTZ VITRINEN



Säulenvitrine Brandschutz B1	Standvitrine Brandschutz B1	Hochbeinvitrine Brandschutz B1	Halbhohe Vitrine Brandschutz B1	Tischvitrine Brandschutz B1	Wandvitrine Brandschutz B1	Ausstellungsvitrine Brandschutz B1	Rollen		
Vitrine mit Aluminiumrahmen, 5-seitige ESG-Verglasung, 2 bzw. 4 Glasböden, Drehflügeltür, Sichtboden und Staufach bei Staufachvitrine in Aluminium u. Metallblech silber, Zylinderschloss	Vitrine mit Aluminiumrahmen, 5-seitige ESG-Verglasung, 2 bzw. 4 Glasböden, 2 Schiebetüren, Sichtboden und Staufach bei Staufachvitrine in Aluminium u. Metallblech silber, Zylinderschloss	Vitrine mit Aluminiumrahmen, 5-seitig verglastes Vitrinenoberteil H= 1210 mm, ESG-Verglasung, 2 Glasböden, 2 Schiebetüren, Sichtboden in Aluminium silber, Zylinderschloss	Vitrine mit Aluminiumrahmen, 5-seitige ESG-Verglasung, 2 Glasböden, 2 Schiebetüren, Sichtboden in Aluminium silber, Zylinderschloss	Vitrine mit Aluminiumrahmen, 5-seitig verglastes Vitrinenoberteil H= 250 mm, ESG-Verglasung, freie Gestellbeine, Schiebetüren, Sichtboden in Aluminium silber, Zylinderschloss	Vitrine mit Aluminiumrahmen, 4-seitige ESG-Verglasung, 2 Glasböden, 2 Schiebetüren, Sichtboden und Rückwand in Metall silber oder weiß, Zylinderschloss	Vitrine mit Aluminiumrahmen, 5-seitig verglaster Vitrinenkorpus H= 880 mm, ESG-Verglasung, 2 Glasböden, 2 Schiebetüren, Gestell in Aluminium silber, Zylinderschloss	Rollensatz (2x feststellbar)		
<b>Art: NICE BA04040</b> Säulenvitrine vollverglast Format: 400x1950x400	<b>Art: NICE BA08050</b> Standvitrine vollverglast Format: 800x1950x500	<b>Art: NICE BA01255</b> Staufachvitrine 2 Glasböden, Format: 1200x1950x500	<b>Art: NICE BS1005</b> Hochvitrine 1210 mm verglast Format: 1000x1950x500	<b>Art: NICE BH1005</b> Halbhohe Vitrine 2 Glasböden, Format: 1000x1020x500	<b>Art: NICE BT3510</b> Tischvitrine 250 mm verglast Format: 1000x1020x600	<b>Art: NICE WBA2</b> Wandvitrine Format: 600x800x200	<b>Art: NICE WBA100</b> Wandvitrine, Format: 1020x1020x300	<b>Art: NICE BAV1018</b> Vitrine mit Designgestell Format: 1000x1800x400	<b>Art: NICE RR412</b> Vitrinen 400 - 1200 mm
<b>Art: NICE BA04440</b> Staufachvitrine 2 Glasböden Format: 400x1950x400	<b>Art: NICE BA08850</b> Staufachvitrine 2 Glasböden, Format: 800x1950x500	<b>Art: NICE BA01550</b> Standvitrine vollverglast Format: 1500x1950x500	<b>Art: NICE BS1205</b> Hochvitrine 1210 mm verglast Format: 1200x1950x500	<b>Art: NICE BH1205</b> Halbhohe Vitrine 2 Glasböden, Format: 1200x1020x500	<b>Art: NICE BST3510</b> Tischvitrine 250 mm verglast. Korpusunterschrank in Metall, Format: 1000x1020x600	<b>Art: NICE WBA3</b> Wandvitrine Format: 800x800x200	<b>Art: NICE WBA120</b> Wandvitrine Format: 1220x1020x300	<b>Art: NICE BAV1518</b> Vitrine mit Designgestell Format: 1500x1800x400	<b>Art: NICE RR152</b> Vitrinen 1500 - 2000 mm
<b>Art: NICE BA05050</b> Säulenvitrine vollverglast Format: 500x1950x500	<b>Art: NICE BA01050</b> Standvitrine vollverglast Format: 1000x1950x500	<b>Art: NICE BA01555</b> Staufachvitrine 2 Glasböden, Format: 1500x1950x500	<b>Art: NICE BS1505</b> Hochvitrine 1210 mm verglast Format: 1500x1950x500	<b>Art: NICE BH1505</b> Halbhohe Vitrine 2 Glasböden, Format: 1500x1020x500		<b>Art: NICE WBA4</b> Wandvitrine, Format: 1000x800x200	<b>Art: NICE WBA150</b> Wandvitrine, Format: 1520x1020x300	<b>Art: NICE BAV2018</b> Vitrine mit Designgestell Format: 2000x1800x400	
<b>Art: NICE BA05550</b> Staufachvitrine 2 Glasböden Format: 500x1950x500	<b>Art: NICE BA01150</b> Staufachvitrine 2 Glasböden, Format: 1000x1950x500	<b>Art: NICE BA02050</b> Standvitrine vollverglast Format: 2000x1950x500				<b>Art: NICE WBA200</b> Wandvitrine Format: 2020x1020x300			



**Rahmen EK**



**Rahmen VR**



NV-Beleuchtung	LED-Beleuchtung	LED Einzelspotleuchte zur Ausleuchtung von flachen Tischvitrinen, 1x Power LED à 1,05 Watt, steckerfertig mit Trafo
NV Schienenbeleuchtung zur vertikalen Montage, stufenlos verstellbare Einzelspots à 20 Watt, steckerfertig mit Trafowerkseitig montiert	LED Schienenbeleuchtung zur vertikalen Montage, stufenlos verstellbare Einzelspots à 4,5 Watt, steckerfertig mit Trafo	
<b>Art: TL-3SPOT</b> NV-Beleuchtung 3x 20 Watt	<b>Art: LED-3SPOT</b> LED-Beleuchtung 3x 4,5 Watt	<b>Art: LED-1SPOT</b> LED-Stableuchte 1x 1,0 Watt
<b>Art: TL-4SPOT</b> NV-Beleuchtung 4x 20 Watt	<b>Art: LED-4SPOT</b> LED-Beleuchtung 4x 4,5 Watt	
<b>Art: TL-5SPOT</b> NV-Beleuchtung 5x 20 Watt	<b>Art: LED-5SPOT</b> LED-Beleuchtung 5x 4,5 Watt	





- Material:**
- ▶ Schaukästen und Wandvitrinen frontal verglast
  - ▶ ESG Sicherheitsglas
  - ▶ Umlaufender Aluminiumrahmen 50x15 mm
  - ▶ Drehflügel oder Schiebetüren je nach Ausführung
  - ▶ Aussenschaukästen mit horizontaler Flügeltür
  - ▶ Wandvitrinen wahlweise mit höhenverstellbaren Glasfachböden
  - ▶ wandhängende Ausführungen in 35 Modellen
  - ▶ Zylinderschlosssystem
  - ▶ Wandmontagebeschläge und Konstruktion in stabilem Stahl
  - ▶ Rahmenprofile wahlweise in RAL-Farbe
  - ▶ Rahmenprofile wahlweise ECKIG und HALBRUND
  - ▶ LED Beleuchtungssysteme

## Informationsvitrine

Die Serie INTRO zeigt sich klassisch mit einem eckigen Rahmenprofil, wohingegen MEDIA einen allseitig gerundeten Profilrahmen hat. Dieser ist insbesondere für den Einsatz im Öffentlichen Bereich und Bildungswesen geeignet da hier ein besonderes Augenmerk auf die Verletzungsgefahr und Unfallverhütung gelegt werden muss. Darüber hinaus gibt es unsere Schaukästen mit Schiebetüren, Drehflügeltüren oder einer horizontalen Schwenktür mit Gasdruckdämpfer zum komfortablen Öffnen und Schließen der Vitrinen. Alle Modelle verfügen über ein Zylinderschloss. In der Serie sind unsere Metall-Magnetrückwände weiß beschichtet und für den täglichen Betrieb ausgelegt. Für die Verglasung verwenden wir ausschließlich hochwertiges ESG-Einscheibensicherheitsglas nach DIN 1249 bzw. EN12150.

## Geprüfte Sicherheit

Mit dem GS Zeichen setzen wir Maßstäbe und geben Ihnen die Sicherheit ein geprüftes Produkt mit hohem Standard zu erwerben. Das GS-Zeichen ist ein gesetzlich geregeltes Prüfzeichen für die Produktsicherheit. Sie als Verbraucher und Anwender können bei bestimmungsgemäßem oder vorhersehbarer Verwendung des Produktes davon ausgehen das Ihre Sicherheit und Gesundheit nicht gefährdet ist.

Die von uns mit dem GS-Zeichen versehenen Produkte haben wir vom TÜV Rheinland prüfen lassen.



Informationsvitrine mit Schiebetür	
Informationsvitrine für den Innenbereich, Aluminiumrahmen 50x15, matt verchromte Ecken, ESG Glas-Schiebetür mit Zylinderschloss, Magnetrückwand weiß	
<b>Art: INTRO ST8</b> Schiebetür, Sichtformat: 8x A4 Format: 910x670x50 mm	<b>Art: MEDIA ST8</b> Schiebetür, Sichtformat: 8x A4 Format: 910x670x50 mm
<b>Art: INTRO ST12</b> Schiebetür, Sichtformat: 12x A4 Format: 910x970x50 mm	<b>Art: MEDIA ST12</b> Schiebetür, Sichtformat: 12x A4 Format: 910x970x50 mm
<b>Art: INTRO ST16</b> Schiebetür, Sichtformat: 16x A4 Format: 1270x910x50 mm	<b>Art: MEDIA ST16</b> Schiebetür, Sichtformat: 16x A4 Format: 1270x910x50 mm
<b>Art: INTRO ST18</b> Schiebetür, Sichtformat: 18x A4 Format: 1330x970x50 mm	<b>Art: MEDIA ST18</b> Schiebetür, Sichtformat: 18x A4 Format: 1330x970x50 mm
<b>Art: INTRO ST21</b> Schiebetür, Sichtformat: 21x A4 Format: 1540x970x50 mm	<b>Art: MEDIA ST21</b> Schiebetür, Sichtformat: 21x A4 Format: 1540x970x50 mm
<b>Art: INTRO ST27</b> Schiebetür, Sichtformat: 27x A4 Format: 1970x970x50 mm	<b>Art: MEDIA ST27</b> Schiebetür, Sichtformat: 27x A4 Format: 1970x970x50 mm



## Brandschutz - Prävention und Sicherheit

In der Norm DIN 4102 ist das Brandverhalten von Baustoffen und Bauteilen geregelt. Die mit der Baustoffklasse B1 gekennzeichneten Produkte der Serie INTRO und MEDIA sind als schwer entflammbar eingestuft und gewährleisten so die für viele Raumsituationen geforderten Schutzmaßnahmen. Im Ernstfall ist dies mit der zuständigen Behörde und Bauaufsicht abzustimmen.


## Informationsvitrine

Die Serie INTRO zeigt sich klassisch mit einem eckigen Rahmenprofil, wohingegen MEDIA einen allseitig gerundeten Profilrahmen hat. Dieser ist insbesondere für den Einsatz im Öffentlichen Bereich und Bildungswesen geeignet da hier ein besonderes Augenmerk auf die Verletzungsgefahr und Unfallverhütung gelegt werden muss. Darüber hinaus gibt es unsere Schaukästen mit Schiebetüren, Drehflügeltüren oder einer horizontalen Schwenktür mit Gasdruckdämpfer zum komfortablen Öffnen und Schließen der Vitrinen. Alle Modelle verfügen über ein Zylinderschloss. In der Serie sind unsere Metall-Magnetrückwände weiß beschichtet und für den täglichen Betrieb ausgelegt. Für die Verglasung verwenden wir ausschließlich hochwertiges ESG-Einscheibensicherheitsglas nach DIN 1249 bzw. EN12150.



### Material:

- ▶ Schaukästen
- ▶ ESG Sicherheitsglas
- ▶ Umlaufender Aluminiumrahmen 50x15 mm
- ▶ Drehflügel oder Schiebetüren je nach Ausführung
- ▶ Aussenschaukästen mit horizontaler Flügeltür
- ▶ Wandvitrinen wahlweise mit höhenverstellbaren Glasfachböden
- ▶ wandhängende Ausführungen in 35 Modellen
- ▶ Zylinderschlosssystem
- ▶ Wandmontagebeschläge und Konstruktion in stabilem Stahl
- ▶ Rahmenprofile wahlweise in RAL-Farbe
- ▶ Rahmenprofile wahlweise ECKIG und HALBRUND
- ▶ LED Beleuchtungssysteme



### Informationsvitrine Brandschutz B1

Informationsvitrine für den Innenbereich nach DIN 4102 Baustoffklasse B1 (schwer entflammbar), Aluminiumrahmen 50x15, matt verchromte Ecken, ESG-Glas Schiebetür mit Zylinderschloss, Magnetrückwand weiß

#### Art: INTRO BA8

Schiebetür, Sichtformat: 8x A4  
Format: 910x670x50 mm

#### Art: INTRO BA12

Schiebetür, Sichtformat: 12x A4  
Format: 910x970x50 mm

#### Art: INTRO BA16

Schiebetür, Sichtformat: 16x A4  
Format: 1270x910x50 mm

#### Art: INTRO BA18

Schiebetür, Sichtformat: 18x A4  
Format: 1330x970x50 mm

#### Art: INTRO BA21

Schiebetür, Sichtformat: 21x A4  
Format: 1540x970x50 mm

#### Art: INTRO BA27

Schiebetür, Sichtformat: 27x A4  
Format: 1970x970x50 mm

#### Art: MEDIA BA8

Schiebetür, Sichtformat: 8x A4  
Format: 910x670x50 mm

#### Art: MEDIA BA12

Schiebetür, Sichtformat: 12x A4  
Format: 910x970x50 mm

#### Art: MEDIA BA16

Schiebetür, Sichtformat: 16x A4  
Format: 1270x910x50 mm

#### Art: MEDIA BA18

Schiebetür, Sichtformat: 18x A4  
Format: 1330x970x50 mm

#### Art: MEDIA BA21

Schiebetür, Sichtformat: 21x A4  
Format: 1540x970x50 mm

#### Art: MEDIA BA27

Schiebetür, Sichtformat: 27x A4  
Format: 1970x970x50 mm

# Flache Wandvitrienen

Die Produktserie der INTRO Wandvitrienen zeichnet sich durch seine flache Bauform aus. Durch die schmale Ansichtsseite seines Profilrahmens in 140x15 mm wirkt die Vitrine dezent und zurückhaltend. Der Rahmen weist formschöne Gehrungsecken auf. Eine umlaufende 45° Fase auf der Profilansicht gibt diesem Möbeln Ausstrahlung. Diese Vitrienen sind darüber hinaus auch in einer schwer entflammaren Brandschutzversion nach DIN 4102-01 / Baustoffklasse B1 erhältlich. Für Besondere Einsatzzwecke gibt es zusätzlich ein Modell mit Horizontalflügeltür. Der Türrahmen ist hierbei umlaufen gerahmt und weist eine erhöhte Stabilität auf. Alle Modelle verfügen über ein Zylinderschloss. In der Serie sind unsere Metall-Magnetrückwände weiß beschichtet und für den täglichen Betrieb ausgelegt. Für die Verglasung verwenden wir ausschließlich hochwertiges ESG-Einscheibensicherheitsglas nach DIN 1249 bzw. EN12150.



Wandvitrine Aluminium mit Schiebetür	Wandvitrine Aluminium Brandschutz B1
Flache Wandvitrine für den Innenbereich, Aluminiumrahmen 140x15, Gehrungsecken, ESG-Glas Schiebetüren mit Zylinderschloss, Magnetrückwand weiß	Flache Wandvitrine für den Innenbereich nach DIN 4102 Baustoffklasse B1 (schwer entflammbar), Aluminium- rahmen 140x15, Gehrungsecken, ESG-Glas Schiebetüren mit Zylinderschloss, Magnetrückwand weiß
<b>Art: INTRO W60</b> Schiebetür, 2 Glasfachböden Format: 800x600x140 mm	<b>Art: INTRO WBA60</b> Schiebetür, 2 Glasfachböden Format: 800x600x140 mm
<b>Art: INTRO W80</b> Schiebetür, 2 Glasfachböden Format: 800x800x140 mm	<b>Art: INTRO WBA80</b> Schiebetür, 2 Glasfachböden Format: 800x800x140 mm
<b>Art: INTRO W10</b> Schiebetür, 2 Glasfachböden Format: 1000x1000x140 mm	<b>Art: INTRO WBA10</b> Schiebetür, 2 Glasfachböden Format: 1000x1000x140 mm
<b>Art: INTRO W15</b> Schiebetür, 2 Glasfachböden Format: 1500x1000x140 mm	<b>Art: INTRO WBA15</b> Schiebetür, 2 Glasfachböden Format: 1500x1000x140 mm
<b>Art: INTRO W20</b> Schiebetür, 2x 2 Glasfachböden Format: 2000x1000x140 mm	<b>Art: INTRO WBA20</b> Schiebetür, 2x 2 Glasfachböden Format: 2000x1000x140 mm



## Material:

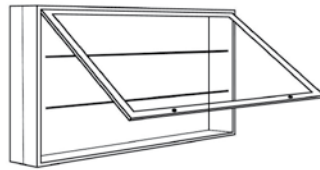
- ▶ Wandvitrienen frontal verglast
- ▶ ESG Sicherheitsglas
- ▶ umlaufender Aluminiumrahmen 140x15 mm
- ▶ Drehflügel oder Schiebetüren je nach Ausführung
- ▶ Wandvitrine mit horizontaler Flügeltür

- ▶ Wandvitrienen wahlweise mit Glasfachböden
- ▶ Zylinderschloßsystem
- ▶ Wandmontagebeschläge u. Konstruktion in stabilem Stahl
- ▶ Rahmenprofile wahlweise in RAL-Farbe
- ▶ LED Beleuchtungssysteme



## INTRO

Die Serie INTRO zeigt sich klassisch mit einem eckigen Rahmenprofil, wohingegen MEDIA einen allseitig gerundeten Profilrahmen hat. Dieser ist insbesondere für den Einsatz im Öffentlichen Bereich und Bildungswesen geeignet, da hier ein besonderes Augenmerk auf die Verletzungsgefahr und Unfallverhütung gelegt werden muss. Darüber hinaus gibt es unsere Schaukästen mit Schiebetüren, Drehflügeltüren oder einer horizontalen Schwenktür mit Gasdruckdämpfer zum komfortablen Öffnen und Schließen der Vitrinen. Alle Modelle verfügen über ein Zylinderschloss. In der Serie sind unsere Metall-Magnetrückwände weiß beschichtet und für den täglichen Betrieb ausgelegt. Für die Verglasung verwenden wir ausschließlich hochwertiges ESG-Einscheibensicherheitsglas nach DIN 1249 bzw. EN12150.



### Wandvitrine Aluminium mit Horizontalflügeltür

Flache Wandvitrine für den Innenbereich mit horizontaler Flügeltür, Aluminiumrahmen 140x15, Gehrungsecken, ESG-Glas, Zylinderschloss, Magnetrückwand weiß

#### Art: INTRO H80

Flügeltür seitlich, 2 Glasfachböden  
Format: 800x800x140 mm

#### Art: INTRO H10

Flügeltür nach oben, 2 Glasfachböden  
Format: 1000x1000x140 mm

#### Art: INTRO H15

Flügeltür nach oben, 2 Glasfachböden  
Format: 1500x1000x140 mm

#### Art: INTRO H20

Flügeltür nach oben, 2 Glasfachböden  
Format: 2000x1000x140 mm

### Exponatstandvitrine mit Schiebetür

Flache Exponatvitrine für den Innenbereich, Aluminiumrahmen 140x15, Gehrungsecken, ESG-Glas Schiebetüren mit Zylinderschloss, 6 Stück Glasfachböden, Metall- Stahlfüße silber

#### Art: INTRO EX10

Schiebetür, 6 Glasfachböden  
Format: 1000x2000x140 mm

#### Art: INTRO EX12

Schiebetür, 6 Glasfachböden  
Format: 1200x2000x140 mm

#### Art: INTRO EX15

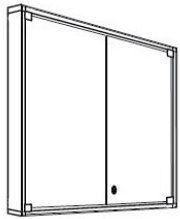
Schiebetür, 6 Glasfachböden  
Format: 1500x2000x140 mm



► **Wandvitrine mit Horizontal-Schwenktür**

## INTRO

Die Serie INTRO zeigt sich klassisch mit einem eckigen Rahmenprofil, wohingegen MEDIA einen allseitig gerundeten Profilrahmen hat. Dieser ist insbesondere für den Einsatz im Öffentlichen Bereich und Bildungswesen geeignet, da hier ein besonderes Augenmerk auf die Verletzungsgefahr und Unfallverhütung gelegt werden muss. Darüber hinaus gibt es unsere Schaukästen mit Schiebetüren, Drehflügeltüren oder einer horizontalen Schwenktür mit Gasdruckdämpfer zum komfortablen Öffnen und Schließen der Vitrinen. Alle Modelle verfügen über ein Zylinderschloss. In der Serie sind unsere Metall-Magnetrückwände weiß beschichtet und für den täglichen Betrieb ausgelegt. Für die Verglasung verwenden wir ausschließlich hochwertiges ESG-Einscheibensicherheitsglas nach DIN 1249 bzw. EN12150.



### Informationsvitrine mit Drehtür

Informationsvitrine für den Innenbereich, Aluminiumrahmen 50x15, matt verchromte Ecken, 2x ESG-Glas Drehtüren mit Zylinderschloss, Magnetrückwand weiß

#### Art: INTRO DT8

Schiebetür, Sichtformat: 8x A4  
Format: 910x670x50 mm

#### Art: INTRO DT12

Schiebetür, Sichtformat: 12x A4  
Format: 910x970x50 mm

#### Art: INTRO DT16

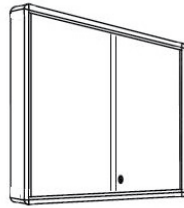
Schiebetür, Sichtformat: 16x A4  
Format: 1270x910x50 mm

#### Art: INTRO DT18

Schiebetür, Sichtformat: 18x A4  
Format: 1330x970x50 mm

#### Art: INTRO DT21

Schiebetür, Sichtformat: 21x A4  
Format: 1540x970x50 mm



### Informationsvitrine mit Schiebetür

Informationsvitrine für den Innenbereich, Aluminiumrahmen 50x15, matt verchromte Ecken, ESG Glas-Schiebetür mit Zylinderschloss, Magnetrückwand weiß

#### Art: INTRO ST8

Schiebetür, Sichtformat: 8x A4  
Format: 910x670x50 mm

#### Art: INTRO ST12

Schiebetür, Sichtformat: 12x A4  
Format: 910x970x50 mm

#### Art: INTRO ST16

Schiebetür, Sichtformat: 16x A4  
Format: 1270x910x50 mm

#### Art: INTRO ST18

Schiebetür, Sichtformat: 18x A4  
Format: 1330x970x50 mm

#### Art: INTRO ST21

Schiebetür, Sichtformat: 21x A4  
Format: 1540x970x50 mm



### Standsäulen -Mobil-


Standsäulenpaar (2) für mobile Freiaufstellung, fahrbar auf Rollen - feststellbar, Aluminiumständer 40x30 mm mit Fußausleger T= 450 mm, zur Montage von Schiebetür-Informationsvitrinen im Innenbereich

#### Art: INTRO STR

Ausführung mit Rollen, H= 1950 mm



## ► Mobile Aufstellung



**Plakatvitrine für den Innenbereich**

Flache Plakatvitrine für den Innenbereich, Aluminiumrahmen 35x15, ESG-Glas Drehtür oder Schiebetür mit Zylinderschloss, Magnetrückwand weiß

**Art: INTRO PV2**

Drehtür, Sichtformat: DIN A3  
Format: 330x470x35 mm

**Art: INTRO PV4**

Drehtür, Sichtformat: DIN A2  
Format: 470x670x35 mm

**Art: INTRO PV8**

Drehtür, Sichtformat: DIN A1  
Format: 670x910x35 mm

**Art: INTRO PV8-Q**

Schiebetür, Sichtformat: 8x A4  
Format: 910x670x35 mm

**Art: INTRO PV12**

Schiebetür, Sichtformat: 12x A4  
Format: 910x970x35 mm

**Art: INTRO PV16**

Schiebetür, Sichtformat: 16x A4  
Format: 1270x910x35 mm

**Art: INTRO PV18**

Schiebetür, Sichtformat: 18x A4  
Format: 1330x970x35 mm

**Art: INTRO PV21**

Schiebetür, Sichtformat: 21x A4  
Format: 1540x970x35 mm

**Art: INTRO PV27**

Schiebetür, Sichtformat: 27x A4  
Format: 1970x970x35 mm



► **Plakatvitrine Typ PV**



# INTRO

Die Serie INTRO zeigt sich klassisch mit einem eckigen Rahmenprofil, wohingegen MEDIA einen allseitig gerundeten Profilrahmen hat. Dieser ist insbesondere für den Einsatz im Öffentlichen Bereich und Bildungswesen geeignet da hier ein besonderes Augenmerk auf die Verletzungsgefahr und Unfallverhütung gelegt werden muss. Darüber hinaus gibt es unsere Schaukästen mit Schiebetüren, Drehflügeltüren oder einer horizontalen Schwenktür mit Gasdruckdämpfer zum komfortablen Öffnen und Schließen der Vitrinen. Alle Modelle verfügen über ein Zylinderschloss. In der Serie sind unsere Metall-Magnetrückwände weiß beschichtet und für den täglichen Betrieb ausgelegt. Für die Verglasung verwenden wir ausschließlich hochwertiges ESG-Einscheibensicherheitsglas nach DIN 1249 bzw. EN12150.



► **Brandschutz**



## Funktionswände mit Klettvelour

Unsere Stellwände und Raumteiler mit Klettvelour sind nicht nur schick sondern unterstützen die Verbesserung der Raumakustik. Der Klettvelourstoff ist ein sehr flauschiges und farbintensives Material. Das Produkt ist darüber hinaus als schwer entflammbar zertifiziert und erfüllt somit die Anforderungen an die Baustoffklasse B1.

Je nach Ausführung verfügen die Stellwände über einen Kern aus einer leichten und gleichzeitig hochstabilen Wabenplatte. Der Klettvelour eignet sich ideal als Pinnboard mit Push-Pinns und für Kletthaftmaterial. Durch die Materialstärke von ca. 6 mm und einer speziellen Velourstruktur verbessern die Wandflächen die Raumakustik erheblich. Neben den abgebildeten Standardfarbtönen verfügt unsere Farbpalette über 30 verschiedene Sonderfarben.



Diese Stellwände können auch in einer Ausführung nach Baustoffklasse DIN 4102-1 / B1 bzw. EN 13501-1 / Klasse C geliefert werden.



Stellwand -niedrig-	<b>Klett</b>	Stellwand -hoch-	<b>Klett</b>	Anbauteile Typ C Anbaumodule für Stellwände Typ C
Stellwandmodul mit Rahmenprofil Typ C, Aluminiumrahmen 36x24 u. 46x15 mm, KLETTSTOFF, winkelvariable Aufstellung, inkl. Beschläge, H= 1500 mm		Stellwandmodul mit Rahmenprofil Typ C, Aluminiumrahmen 36x24 u. 46x15 mm, KLETTSTOFF, winkelvariable Aufstellung, inkl. Beschläge, H= 1900 mm		<b>Art: SCREEN-FSR</b> Mobiler Fußausleger / Paar
<b>B1 = 800 mm</b>		<b>B1 = 800 mm</b>		<b>Art: SCREEN-FSS</b> Fußausleger / Paar
<b>Art: SCREEN-C80015-KL</b> Alu silber / KLETTSTOFF		<b>Art: SCREEN-C80019-KL</b> Alu silber / KLETTSTOFF		<b>Art: SCREEN-MB</b> Metallfußplatte Ø 350x8
<b>B2 = 1000 mm</b>		<b>B2 = 1000 mm</b>		<b>Art: SCREEN-MB40</b> Metallfußplatte 400x400x8
<b>Art: SCREEN-C10015-KL</b> Alu silber / KLETTSTOFF		<b>Art: SCREEN-C10019-KL</b> Alu silber / KLETTSTOFF		<b>Art: SCREEN-FSV</b> Fußausleger Vertikal / Paar
<b>B3 = 1200 mm</b>		<b>B3 = 1200 mm</b>		
<b>Art: SCREEN-C12015-KL</b> Alu silber / KLETTSTOFF		<b>Art: SCREEN-C12019-KL</b> Alu silber / KLETTSTOFF		
<b>B4 = 1500 mm</b>		<b>B4 = 1500 mm</b>		
<b>Art: SCREEN-C15015-KL</b> Alu silber / KLETTSTOFF		<b>Art: SCREEN-C15019-KL</b> Alu silber / KLETTSTOFF		





## Funktionswände mit Klettvelour

Unsere Stellwände und Raumteiler mit Klettvelour sind nicht nur schick sondern unterstützen die Verbesserung der Raumakustik. Der Klettvelourstoff ist ein sehr flauschiges und farbintensives Material. Das Produkt ist darüber hinaus als schwer entflammbar zertifiziert und erfüllt somit die Anforderungen an die Baustoffklasse B1.

Je nach Ausführung verfügen die Stellwände über einen Kern aus einer leichten und gleichzeitig hochstabilen Wabenplatte. Der Klettvelour eignet sich ideal als Pinnboard mit Push-Pinns und für Kletthaftmaterial. Durch die Materialstärke von ca. 6mm und einer speziellen Velourstruktur verbessern die Wandflächen die Raumakustik erheblich. Neben den abgebildeten Standardfarbtönen verfügt unsere Farbpalette über 30 verschiedene Sonderfarben.



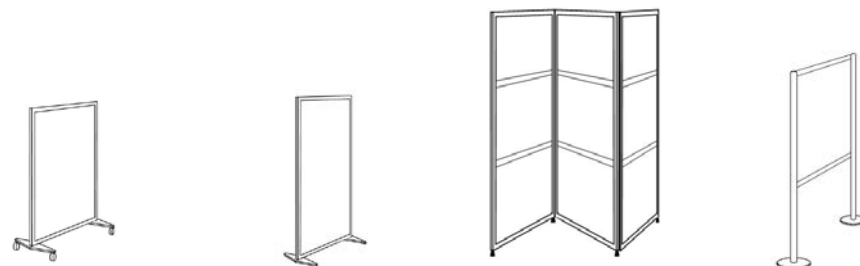


Diese Stellwände können auch in einer Ausführung nach Baustoffklasse DIN 4102-1 / B1 bzw. EN 13501-1 / Klasse C geliefert werden.



## Mobile Magnet- und Whiteboardtafeln

Diese mobilen Magnetwände und Whiteboardtafeln sind in jeder Hinsicht herausragend. Je nach Ausführung können die Tafeln mit mobilem Rollfuß oder Metallbodenplatten geliefert werden. Der Rollfuß verfügt über einen Feststeller und ist ideal für den dauerhaften mobilen Einsatz sowie häufigen Standortwechsel geeignet. Bei den Tafeloberflächen kann zwischen einem silber metallicfarbenem Magnetblech oder einer weißen Whiteboardoberfläche gewählt werden. Die Whiteboardoberfläche eignet sich zum Beschreiben und trocken abwischen im entsprechenden Makern.



Tafelstellwand NIEDRIG -freistehend-	Tafelstellwand HOCH -freistehend-	Faltstellwand 3-teilig -Freistehend-	Tafelmodul -freistehend-
Stellwandmodul mit Funktions-Rahmenprofil Typ G, Aluminiumrahmen 40x30 u. 46x15 mm, 1-teilige Optik, winkelvariable Aufstellung, inkl. Beschläge, H = 1380 mm	Stellwandmodul mit Funktions-Rahmenprofil Typ G, Aluminiumrahmen 40x30 u. 46x15 mm, 3-teilige Optik, winkelvariable Aufstellung, inkl. Beschläge, H = 1980 mm	Falt-Stellwandmodul mit Rahmenprofil in Aluminium, 36x24 u. 46x15 mm, 3-teilige Optik, winkelvariable Aufstellung, inkl. Beschläge, H = 1900 mm	Magnetwandmodul mit Funktions-Rahmenprofil Typ G u. freien Standbeinen, Aluminiumrahmen 40x30 u. 46x15 mm, Tafelfläche = 940x1290, freistehende Aufstellung, H = 1980 mm
B1 = 1000 mm	B1 = 1000 mm	B1 = 1830 (3x 610) mm	B1 = 1000 mm
<b>Art: SCREEN-G10013-MS-MB-B1</b> Metall silber / Bodenplatte (/) 350mm / B1	<b>Art: SCREEN-G10020-MS-MB-B1</b> Metall silber / Bodenplatte (/) 350mm / B1	<b>Art: SCREEN-C10018-MS-MB-B1</b> Metall silber / Bodenplatte (/) 350mm / B1	<b>Art: SCREEN-G10128-MS-MB-B1</b> Metall silber / Bodenplatte (/) 350mm / B1
<b>Art: SCREEN-G10013-MS-FSR</b> Metall silber / mobiler Rollfuß	<b>Art: SCREEN-G10020-MS-FSR</b> Metall silber / mobiler Rollfuß	<b>Art: SCREEN-G10018-WB-MB-B1</b> Whiteboard Weiß / Bodenplatte (/) 350mm / B1	<b>Art: SCREEN-G10128-MS-FSR</b> Metall silber / mobile Rollfuß
<b>Art: SCREEN-G10013-WB-MB-B1</b> Whiteboard Weiss / Bodenplatte (/) 350mm / B1	<b>Art: SCREEN-G10020-WB-MB-B1</b> Whiteboard Weiß / Bodenplatte (/) 350mm / B1		<b>Art: SCREEN-G10128-WB-MB-B1</b> Whiteboard weiß / Bodenplatte (/) 350mm / B1
<b>Art: SCREEN-G10013-WB-FSR</b> Whiteboard Weiss / mobile Rollfuß	<b>Art: SCREEN-G10020-WB-FSR</b> Whiteboard Weiß / mobiler Rollfuß		<b>Art: SCREEN-G10128-WB-FSR</b> Whiteboard Weiß / mobile Rollfuß



Diese Stellwände können auch in einer Ausführung nach Baustoffklasse DIN 4102-1 / B1 bzw. EN 13501-1 / Klasse C geliefert werden.



► Magnetstellwände

Das neue  
Design  
Festival



Ausstellungen und Projekte auf 200m²

Das neue Design Festival ist ein Festival der Gestaltung, das die besten Arbeiten der internationalen Designszene präsentiert. Es umfasst Ausstellungen, Workshops, Vorträge und eine Vielzahl von Veranstaltungen, die das Publikum mit den neuesten Trends und Entwicklungen im Design vertraut machen. Das Festival bietet eine einzigartige Gelegenheit, sich mit den führenden Designern der Welt zu treffen und von ihren Erfahrungen zu lernen. Die Ausstellungen zeigen eine breite Palette von Werken, die von klassischer Typografie bis hin zu digitaler Kunst reichen. Die Projekte hingegen sind innovative und experimentelle Arbeiten, die die Grenzen des Designs erweitern. Das neue Design Festival ist ein unverzichtbares Ereignis für alle, die sich für Design interessieren und die neuesten Trends und Entwicklungen im Bereich der Gestaltung verfolgen möchten.

Das neue  
Design  
Festival



Das neue Design Festival ist ein Festival der Gestaltung, das die besten Arbeiten der internationalen Designszene präsentiert. Es umfasst Ausstellungen, Workshops, Vorträge und eine Vielzahl von Veranstaltungen, die das Publikum mit den neuesten Trends und Entwicklungen im Design vertraut machen. Das Festival bietet eine einzigartige Gelegenheit, sich mit den führenden Designern der Welt zu treffen und von ihren Erfahrungen zu lernen. Die Ausstellungen zeigen eine breite Palette von Werken, die von klassischer Typografie bis hin zu digitaler Kunst reichen. Die Projekte hingegen sind innovative und experimentelle Arbeiten, die die Grenzen des Designs erweitern. Das neue Design Festival ist ein unverzichtbares Ereignis für alle, die sich für Design interessieren und die neuesten Trends und Entwicklungen im Bereich der Gestaltung verfolgen möchten.

INTERNATIONAL  
TYPOGRAPHIC  
STYLE



Das neue  
Design  
Festival



Das neue Design Festival ist ein Festival der Gestaltung, das die besten Arbeiten der internationalen Designszene präsentiert. Es umfasst Ausstellungen, Workshops, Vorträge und eine Vielzahl von Veranstaltungen, die das Publikum mit den neuesten Trends und Entwicklungen im Design vertraut machen. Das Festival bietet eine einzigartige Gelegenheit, sich mit den führenden Designern der Welt zu treffen und von ihren Erfahrungen zu lernen. Die Ausstellungen zeigen eine breite Palette von Werken, die von klassischer Typografie bis hin zu digitaler Kunst reichen. Die Projekte hingegen sind innovative und experimentelle Arbeiten, die die Grenzen des Designs erweitern. Das neue Design Festival ist ein unverzichtbares Ereignis für alle, die sich für Design interessieren und die neuesten Trends und Entwicklungen im Bereich der Gestaltung verfolgen möchten.



**Mobile Faltmagnetwand ◀**



Mobile Faltschrank	Mobile Faltschrank
Mobile Stellwand mit Rahmenprofil in Aluminium 36x24 u. 46x15 mm, Stellwand mit 2 x Faltschrank, 3-teilige Optik, fahrbar auf Fußgestell mit Rollen, H = 1900 mm	Mobile Stellwand mit Rahmenprofil in Aluminium 36x24 u. 46x15 mm, Stellwand mit 2 x Faltschrank, 3-teilige Optik, fahrbar auf Fußgestell mit Rollen, H = 1900 mm
<b>B = 1000 (2000) mm</b>	<b>B = 1000 (2800) mm</b>
<b>Art: SCREEN-M10019-SG</b> Alu silber / ESG Klarglas	<b>Art: SCREEN-M10030-SG</b> Alu silber / ESG Klarglas
<b>Art: SCREEN-M10019-SE</b> Alu silber / ESG Glas satiniert	<b>Art: SCREEN-M10030-SE</b> Alu silber / ESG Glas satiniert
<b>Art: SCREEN-M10019-DS</b> Alu silber / Dekor silber	<b>Art: SCREEN-M10030-DS</b> Alu silber / Dekor silber
<b>Art: SCREEN-M10019-DD</b> Alu silber / Holzdekor*	<b>Art: SCREEN-M10030-DD</b> Alu silber / Holzdekor*
<b>Art: SCREEN-M10019-M</b> Alu silber / Metall weiß magnetisch	<b>Art: SCREEN-M10030-M</b> Alu silber / Metall weiß magnetisch
<b>Art: SCREEN-M10019-AS</b> Alu silber / anthrazit satiniert	<b>Art: SCREEN-M10030-AS</b> Alu silber / anthrazit satiniert
<b>Art: SCREEN-M10019-ES</b> Alu silber / Edelstahlfinish**	<b>Art: SCREEN-M10030-ES</b> Alu silber / Edelstahlfinish**





## Kreisrund oder gerade

Mit unseren Stellwänden und Paravents schaffen Sie Raum im Raum, entspannen Sie Besprechungsflächen, separieren Sie Arbeitsbereiche, unterteilen Sie große Räume in maßvolle Größe, trennen Sie Nutzungsbereiche ab. Die Aluminiumstruktur unserer SCREEN Module ist leicht und trotzdem verwindungssteif und solide. Durch transluzente Materialien entsteht Transparenz. Diese Stellwände vermitteln Raumkultur ohne sich in den Vordergrund zu drängen. Mit gebogenen Elementen lassen sich organische und kreisrunde Formen schaffen. Das Beste daran ist jedoch, dass Sie jederzeit nach Lust und Laune alle Module miteinander kombinieren können.



Stellwand GERADE -niedrig-	Stellwand GERADE -hoch-	Stellwand GEBOGEN -hoch-
Stellwandmodul mit Funktions-Rahmenprofil Typ G, Aluminiumrahmen 40x30 u. 46x15 mm, 1-teilige Optik, winkelvariable Aufstellung, inkl. Beschläge, H = 1380 mm	Stellwandmodul mit Funktions-Rahmenprofil Typ G, Aluminiumrahmen 40x30 u. 46x15 mm, 3-teilige Optik, winkelvariable Aufstellung, inkl. Beschläge, H = 1980 mm	Stellwandmodul mit gebogenem Rahmenprofil, Aluminiumrahmen 36x24 u. 46x15 mm, 3-teilige Optik, winkelvariable Aufstellung, inkl. Beschläge, H = 1980 mm
B2 = 1000 mm	B2 = 1000 mm	B = 1000 mm
<b>Art: SCREEN-G10013-SG</b> Alu silber / ESG Klarglas	<b>Art: SCREEN-G10020-SG</b> Alu silber / ESG Klarglas	<b>Art: SCREEN-G10022-SG</b> Alu silber / Kunstglas klar
<b>Art: SCREEN-G10013-SE</b> Alu silber / ESG Glas satiniert	<b>Art: SCREEN-G10020-SE</b> Alu silber / ESG Glas satiniert	<b>Art: SCREEN-G10022-SE</b> Alu silber / Kunstglas satiniert
<b>Art: SCREEN-G10013-DS</b> Alu silber / Dekor silber	<b>Art: SCREEN-G10020-DS</b> Alu silber / Dekor silber	<b>Art: SCREEN-G10022-DS</b> Alu silber / Dekor silber
<b>Art: SCREEN-G10013-DD</b> Alu silber / Holzdekor*	<b>Art: SCREEN-G10020-DD</b> Alu silber / Holzdekor*	<b>Art: SCREEN-G10022-DD</b> Alu silber / Holzdekor*
<b>Art: SCREEN-G10013-M</b> Alu silber / Metall weiß	<b>Art: SCREEN-G10020-M</b> Alu silber / Metall weiß	<b>Art: SCREEN-G10022-AS</b> Alu silber / anthrazit satiniert
<b>Art: SCREEN-G10013-AS</b> Alu silber / anthrazit satiniert	<b>Art: SCREEN-G10020-AS</b> Alu silber / anthrazit satiniert	<b>Art: SCREEN-G10022-ES</b> Alu silber / Edelstahlfinish**


### Material:

- ▶ Aluminiumrahmen eloxiert oder RAL-farbbeschichtet
- ▶ verdeckte Verbindungen für solide verwindungssteife Wände
- ▶ Modulare Reihenbauweise mit beliebigem An- und Umbau
- ▶ Winkelvariable, mobile oder freistehende Aufstellung
- ▶ Breitenraster 60 cm, 80 cm, 100 cm, 120 cm
- ▶ gerade + gebogene Stellwandmodule möglich
- ▶ Stellfüße zum Niveausgleich
- ▶ Brandschutzausführungen
- ▶ Fachböden in ESG-Glas oder Dekor-Holzwerkstoffplatten



Diese Stellwände können auch in einer Ausführung nach Baustoffklasse DIN 4102-1 / B1 bzw. EN 13501-1 / Klasse C geliefert werden.

Screen GG9530



Screen FSR



Screen FSS



Screen MB





## SCREEN Farbauswahl Varianten

- ▶ Rahmen in Serie silber eloxiert, optional RAL-Farbe
- ▶ 9 Varianten in Serie, individuelle Modelle optional
- ▶ Klettvelour pinbar in 30 Farben
- ▶ Brandschutzversion B1 optional möglich



ES - Alu silber / Edelstahlfinish



DS - Alu silber / Dekor silber



SG - Alu silber / Klarglas



SE - Alu silber / satiniert



AS - Alu silber / anthrazit sat.



WWS - weiß / weiß satiniert



KL - Alu silber / Klettvelour



M - Alu silber / Metall magnet.



DD - Alu silber / Holzdekor

## SCREEN Designdekore


- ▶ Sonderdekore auf Anfrage



E12 Swiss-Chalet



E16 Farmhouse



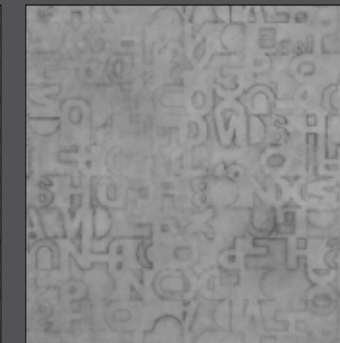
E14 Beton-Holz



E60 Altholz-Nordsee



E30 Altholz-Grau



E12 Zement-Mosaik



E22 Concrete-Beton



E85 Splitter-Weiss



E23 Bright-Bubbles



## Für die Kunst

Für Galeristen und alle die es werden wollen, haben wir jetzt eine gute Nachricht – SCREEN ART. Unsere Ausstellungswände sehen nicht nur gut aus, sondern sind so individuell wie Sie als unser Kunde. Die Wände können in nahezu jedem Format und in jeder beliebigen RAL-Farbe hergestellt werden. Ob in Reihe, winkelvariabel, im Zickzack oder z.B. in Sternaufstellung – Ihre Anforderungen sind der Maßstab. Die serienmäßigen Elemente bieten mit einer Galerieleiste am Rahmenoberteil die Möglichkeit, Bilder und Objekte zu präsentieren. Mit nahezu unsichtbaren Nylonseilen schweben die Motive vor dem Betrachter. Für Zeichnungen, Pläne und Papiere sind auch magnethaftende Module kombinierbar.

### Material:

- ▶ Aluminiumrahmen eloxiert oder RAL-farbbeschichtet
- ▶ verdeckte Verbindungen für solide verwindungssteife Wände
- ▶ modulare Reihenbauweise mit beliebigem An- und Umbau
- ▶ Winkelvariable, mobile oder freistehende Aufstellung
- ▶ Breitenraster 60 cm, 80 cm, 100 cm, 120 cm
- ▶ Höhenmaße 120 cm, 150 cm, 198 cm (Individualmaße jederzeit möglich)
- ▶ gerade + gebogene Stellwandmodule möglich
- ▶ Stellfüße zum Niveaueausgleich
- ▶ Brandschutzausführungen
- ▶ beidseitiges Galerieleistensystem mit Bilderhaken
- ▶ Metallbeschläge beschichtet und matt verchromt
- ▶ alle RAL-Farben möglich



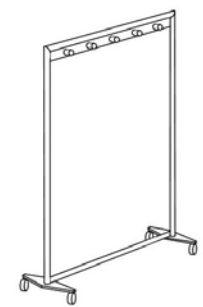
Diese Stellwände können auch in einer Ausführung nach Baustoffklasse DIN 4102-1 / B1 bzw. EN 13501-1 / Klasse C geliefert werden.

# SCREEN ART



Galeriewandmodul -weiß-	Galeriewandmodul -ALUMINIUM-	Anbauteile ART
Galeriewandmodul mit Aluminium Rahmenprofil 36x24 mm, verdeckte Verbindungen, beidseitige Galerierschiene mit Hakengleiter und Aufhängung für Bilderrahmen, inkl. Verbindungsbeschläge H = 1980 mm	Galeriewandmodul mit Aluminium Rahmenprofil 36x24 mm, verdeckte Verbindungen, beidseitige Galerierschiene mit Hakengleiter und Aufhängung für Bilderrahmen, inkl. Verbindungsbeschläge H = 1980 mm	
B1 = 600 mm	B1 = 600 mm	<b>Art: SCREEN-FSR</b> Mobiler Fußausleger / Paar
<b>Art: SCREEN-ART-6019-WW</b> Alu weiß / Dekor weiß	<b>Art: SCREEN-ART-6019-DS</b> Alu silber / Dekor silber	<b>Art: SCREEN-FSRW / weiß</b> Mobiler Fußausleger / Paar
<b>Art: SCREEN-ART-6019-WM</b> Alu weiß / Metall weiß	<b>Art: SCREEN-ART-6019-AM</b> Alu silber / Metall silber	<b>Art: SCREEN-MB</b> Metallfußplatte Ø 350x8
B2 = 800 mm	B2 = 800 mm	<b>Art: SCREEN-MBW / weiß</b> Metallfußplatte Ø 350x8
<b>Art: SCREEN-ART-8019-WW</b> Alu weiß / Dekor weiß	<b>Art: SCREEN-ART-8019-DS</b> Alu silber / Dekor silber	<b>Art: SCREEN-LG</b> Hakengleiter silber / Paar
<b>Art: SCREEN-ART-8019-WM</b> Alu weiß / Metall weiß	<b>Art: SCREEN-ART-8019-AM</b> Alu silber / Metall silber	<b>Art: SCREEN-WG</b> Hakengleiter weiß / Paar
B3 = 1000 mm	B3 = 1000 mm	<b>Art: SCREEN-BH</b> Minibilderhaken f. Aufhängung
<b>Art: SCREEN-ART-1019-WW</b> Alu weiß / Dekor weiß	<b>Art: SCREEN-ART-1019-DS</b> Alu silber / Dekor silber	<b>Art: SCREEN-PK</b> Perlonseil 2mm / 2x 1,5 m
<b>Art: SCREEN-ART-1019-WM</b> Alu weiß / Metall weiß	<b>Art: SCREEN-ART-1019-AM</b> Alu silber / Metall silber	<b>Art: SCREEN-SK</b> Stahlseil 1,5mm / 2x 1,5 m
		<b>Art: SCREEN-DV3</b> Verbinder für Sternaufstellung





Standgarderobe	Wandreihengarderobe -wandstehend-	Reihengarderobe
Aluminiumgarderobe mit Rundprofil Ø 45 mm silber eloxiert, Hakenkronen in Vollaluminium eloxiert, 8 Garderobenträger, Edelstahlverbindungen, Metallbodenplatte Stahl Ø 350x8 mm in RAL 9006 silber, vormontierte Ausführung H= 1700, Ø 350	Wandgarderobe in Aluminiumstruktur, Rahmenprofil Ø 40 u. 16 mm silber eloxiert, formschöne Gehrungsverbindung, Wandabstand T=220mm, Kleiderstange für Bügel, Metallverbindungen, vormontierte Ausführung, Format: H= 1850 / T=260 mm	Reihengarderobe in Aluminiumstruktur, Rahmenprofil Ø 40 u. 16 mm silber eloxiert, formschöne Gehrungsverbindung, Aluminiumhakenkronen mit 16 Dreifachhaken silber metallic, feststehend oder mobile vormontierte Ausführung Format: 1660x1680x450 (BxHxT)
<b>Art: ACTO-DIX</b> Standgarderobe silber	<b>Art: ACTO-WG</b> Wandgarderobe silber Grundmodul B= 1047 mm	<b>Art: ACTO-RS16</b> Reihengarderobe silber Feststehende Ausführung
<b>Art: ACTO-DIXSH</b> Schirmhalter mit Tropfschale	<b>Art: ACTO-WA</b> Wandanbaugarderobe silber Anbaumodul B= 1007 mm	<b>Art: ACTO-RM16</b> Reihengarderobe silber mobile Ausführung auf Rollen
	<b>Art: ACTO-GS</b> Glasablageboden satiniert Format: 964x320x8 mm	<b>Art: ACTO-SH</b> Schirmhalter mit Tropfschale
	<b>Art: ACTO-B</b> Garderobenbügel schwarz	

# ACTO

## Kleiderperspektiven

Unsere Garderoben leisten ihre Arbeit ohne zu murren. Ein Butler in Aluminium – praktisch, hilfsbereit und schier unverwundlich. Die Wahl des Materials verspricht Wertbeständigkeit. Funktion und Form gehen hier eine der schönsten Verbindungen ein. Eloxiertes Aluminium, Kleiderhaken und Knöpfe aus Vollaluminium und unsichtbare Verbindungen der Rahmen zeugen von einer hochwertigen Handwerksarbeit. Schwere massive Metallbodenplatten sind ein standfestes Argument und trotzen selbst den schlimmsten “Stürmen“ im Office. Der ACTO Wandspiegel ist dazu noch Kunst im Raum, seine Qualitäten als Garderobe versteckt er geschickt im horizontalen Rahmenprofil.

### Material:

- ▶ Aluminiumkonstruktion mit Rahmenprofil 80x25 mm silber eloxiert
- ▶ Stand-, Wand-, und Reihengarderoben
- ▶ Schwere Ausführung in Aluminium und Stahl
- ▶ individuelle Größenmaße möglich
- ▶ Brandschutzausführungen
- ▶ Metallbodenplatten farbbeschichtet
- ▶ alle RAL-Farben möglich

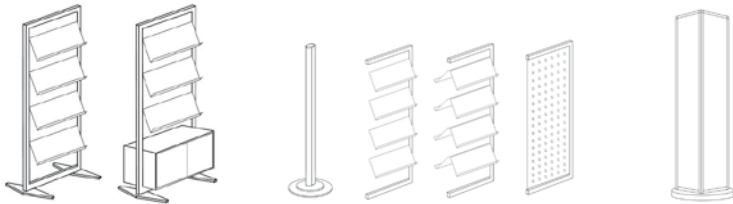




# MAGAZIN

# Wissen ist Macht

Sie haben etwas mitzuteilen? Ihr Unternehmen will vorgestellt werden, Geschäftsberichte und Broschüren werden ausgelegt. MAGAZIN hilft überall dort, wo es darauf ankommt das gedruckte Wort zur Sprache kommen zu lassen. Das klare architektonische und technische Design verbunden mit bester Qualität überzeugt. Ihre Magazine stehen hier immer in der 1. Reihe. MAGAZIN bietet darüber hinaus noch die Möglichkeit, wechselnde Mitteilungen über metallische Magnetwände zu kommunizieren. Für noch mehr Stauraum gibt es ein abschließbares Schrankmodul. Eine moderne Interpretation der klassischen Litfaßsäule bietet MAGAZIN\_Q4. Es stehen Ihnen 4 magnetische Wandflächen für Ihre Mitteilungen zur Verfügung. Der dreh- und fahrbare Sockel bietet maximale Mobilität.




Prospektständer BASIC	Informationssystem	Informationssäule
Aluminium-Prospektständer mit Rahmenprofil 36x24 mm silber eloxiert, vertikales Funktionsprofil für stufenlos verstellbare Prospekt-Böden, Ablageböden in Acrylglas, stationäre und mobile Fußausleger 450 mm, vormontierte Ausführung	Modulares Informationssystem mit Aluminiumbasissäule Ø 80 mm silber eloxiert, Anbaurahmen 46x15 mm mit Prospektablagen oder Magnetflächen, 4-achsiger Ausbau möglich, Metallbodenplatte Stahl, 8 mm silber metallic, vormontierte Ausführung	freistehende Aluminiumsäule mit 4-seitigen Magnetflächen in silber metallic, Designrahmenprofil 25x25 mm silber eloxiert mit Druckgusseecken, dreh- u. fahrbare Sockelplatte Ø 650 mm, vormontierte Ausführung Format: 450x1950x450
<b>Art: MAGAZIN-BASIC8</b> Prospektständer 8x A4 silber Format: 545x1800x350	<b>Art: MAGAZIN-MAG1217</b> Basissäule mit Bodenplatte H = 1800, Ø 80 (350)	<b>Art: MAGAZIN-MAGFO</b> Informationssäule
<b>Art: MAGAZIN-BASIC12</b> Prospektständer 12x A4 silber Format: 725x1800x350	<b>Art: MAGAZIN-MAG8</b> Prospektanbaurahmen 8x A4 Format: 520x1800 (BxH)	<b>Varianten:</b>
<b>Art: MAGAZIN-BASIC16</b> Prospektständer 16x A4 silber Format: 955x1800x350	<b>Art: MAGAZIN-MAG12</b> Prospektanbaurahmen 12x A4 Format: 700x1800 (BxH)	
<b>Art: MAGAZIN-BASIC20</b> Prospektständer 20x A4 silber Format: 955x1800x350	<b>Art: MAGAZIN-MAG16</b> Prospektanbaurahmen 16x A4 Format: 930x1800 (BxH)	
<b>Art: MAGAZIN-BASIC-C1</b> Staufachschränk Dekor silber Format: 880x380x340	<b>Art: MAGAZIN-MAG52M</b> Magnetanbaurahmen gelocht Format: 520x1800 (BxH)	
<b>Art: MAGAZIN-BASIC-KL</b> Hinweisblende Information*	<b>Art: MAGAZIN-MAG-KL</b> Hinweisblende Information*	
<b>Art: MAGAZIN-BASIC-R</b> Mehrpreis Rollensatz		




# colours + designs




silber (Standard)



Weiß (Standard)




Kunstglas satiniert weiß-matt



Edelstahl geschliffen



Lichtgrau




Kunstglas satiniert anthrazit



Kunstglas satiniert frostglas




Anthrazit



Toscana Kirschbaum



Französischer Nußbaum




Stahlblech gelocht Ø 5mm




Metall silber gelocht Quadrat 10x10



Kanadischer Ahorn



Buche



Bavaria Buche




Alu silber rund gelocht Ø 50mm



Dekor silber gelocht Ø 5mm



schwarzglas glänzend



MDF Dekor silber metallic

## Holz Dekore

Kunststoffbeschichtete Dekorplatten im Sicht-Bodenbereich oder bei Unterbauten und Korpusverblendungen können in einem der abgebildeten Holz Dekore geliefert werden. Auf Anfrage auch als Holzfurniere lieferbar.


Weiß und silber ist Standard – alle anderen Dekore mit 18% Aufpreis. Metalloberflächen müssen gesondert kalkuliert werden. Fragen Sie uns!

## Aluminium Farben

silber eloxiert ist Standard. Wahlweise stehen für ausgewählte Produkte die Sonderoberflächen CHROM und EDELSTAHLFINISH zur Verfügung. Diese sind mit einem Mehrpreis verbunden.

## RAL Farben

Viele RAL-Farben stehen zur farblichen Gestaltung der Aluminiumteile zur Auswahl. Bitte fragen Sie Ihre Wunschfarbe an.





## CONTACT

### *Hinweise*

- *Gegebenenfalls auftretende geringe Farbtonabweichungen sind drucktechnisch bedingt*
- *Alle Abmessungen sind Circa Maße. Alle Maßangaben, wenn nicht anders angegeben in mm, BxHxT*
- *Alle technischen Angaben zu den Programmen basieren auf dem Zeitraum vor dem Druck. Konstruktionsänderungen sowie Änderungen der Farb- und Dekorpalette vorbehalten*
- *Alle Artikel werden ohne die gegebenenfalls abgebildeten Dekorationen und ohne Zusatzausstattungen geliefert*
- *Zum Teil von uns genannte und verwendete Produktbezeichnungen sind geschützte Markennamen der jeweiligen Hersteller*
- *Alle gezeigten Produkte und Designs unterliegen Schutzrechten der einzelnen Hersteller nach dem Urheber-, Geschmacksmuster- bzw. Patentrecht*
- *Änderungen und Irrtümer vorbehalten*
- *Alle Rechte vorbehalten. Nachdrucke (auch auszugsweise) nicht gestattet*

Concept + Design: **formmonopol**

Publisher: BST Systeme GmbH & Co. KG

Am Riedborn 16, 61250 Usingen

Alle gezeigten Produkte sind nur über den Fachhandel zu beziehen.

Photography: Senfft Studios

Autor: C. Wieland

© 2018 BST Systeme GmbH & Co. KG

*All rights reserved. No part of this publication may be reproduced or transmitted in any form or by any means electronical or mechanical, including photocopy, without permission of the publisher.*